

التفوق على أعلى نقطة!

الأعمار 5 أعوام وما فوق
من 5 إلى 10 دقائق

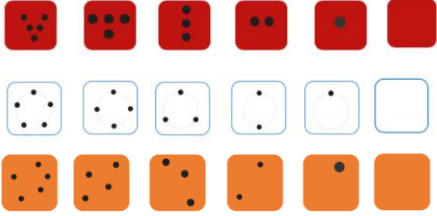
من 2 إلى 4 لاعبين

المواد:

ابدأ بـ:

ألعاب لاحقة:

أضف المزيد من بطاقات النقاط من
0 إلى 5



أضف 6 بطاقات

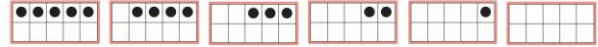
بطاقات الأرقام من 0 إلى 5



بطاقات النرد الأصفر من 0 إلى 5



بطاقات وردية من عشر خانات من 0 إلى 5

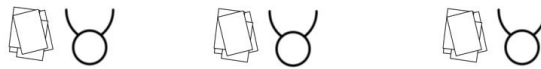


هدف اللعبة: أن تجمع جميع البطاقات عن طريق قلب بطاقات أرقام أكبر من اللاعبين الآخرين.

الإعداد:

1. اخلط البطاقات

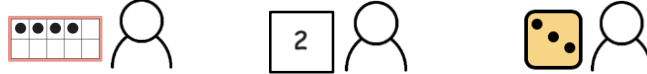
2. وزّع البطاقات مقلوبة إلى مجموعات متساوية لكل لاعب. لا تنظر إلى أوراقك بعد!



طريقة اللعب :

قُل "سنقوم جميعًا بتسليم أفضل بطاقة في المجموعة الخاصة بنا. من يمتلك بين يديه أعلى رقم على بطاقته يفوز بهذه الجولة ويحتفظ بجميع البطاقات. هل أنتم مستعدون؟"

يُسَلَّم كل لاعب أفضل بطاقة في مجموعته بحيث يراها الجميع.



ثم اسأل، "ما البطاقة التي تنطوي على أكبر رقم؟ من سيتمكن من الحصول على كل البطاقات؟ كيف لنا أن نعرف؟"



إذا قلب لاعبان بطاقتين تحتويان على الرقم الأعلى نفسه، فسيكون عليهما قلب البطاقات ذات الأرقام العليا التالية التي بحوزتهما. ومن يكون بحوزته بطاقة تحتوي على الرقم الأعلى يفوز بكل البطاقات من كلتا الجولتين.

يمكن للاعبين إضافة البطاقات التي "يربحونها" إلى أسفل مجموعة الأوراق الخاصة بهم. مواصلة اللعب. تنتهي اللعبة عندما لا تكون هناك بطاقات لقلبها!

ما يتعلمه الأطفال:

- إن مقارنة البطاقات التي تحمل عددًا من المكونات الكمية المتنوعة من شأنها أن تدعم فهم الأطفال للصور الرقمية المختلفة.