

لعبة الأرقام الجائعة

الأعمار 4 أعوام وأكبر
من 5 إلى 10 دقائق

من 1 إلى 18 لاعبًا



المواد:

ابدأ بـ:

ألعاب لاحقة:

أضف بطاقات النقاط المثلثة الحمراء من 0 إلى 3



أضف بطاقات الدوائر الزرقاء من 0 إلى 3



أضف بطاقات النقاط المتناثرة البرتقالية من 0 إلى 3



أضف البطاقات من 4 إلى 10

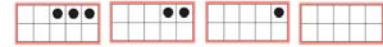
بطاقات الأرقام من 0 إلى 3



بطاقات النرد الصفراء من 0 إلى 3



البطاقات العشرية الوردية ذات الإطارات من
0 إلى 3



الهدف من اللعبة: مطابقة بطاقات الأرقام مع بطاقات النقاط المقابلة.

الإعداد:


1. ترتيب بطاقات الأرقام في صف بالترتيب من 0 إلى 3. في البداية، رتب البطاقات مع الأطفال. عندما يكون الأطفال مستعدين، اجعلهم يرتبون البطاقات معتمدين على أنفسهم.



2. اخلط البطاقات المتبقية معًا. ضع البطاقات في كومة بطاقات مكشوفة الوجه.

اللعب:

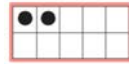
أشر إلى بطاقات الأرقام وقل: "هذه الأرقام جائعة!"



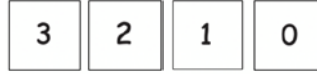
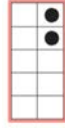
ثم قم بالإشارة إلى كومة البطاقات المكشوفة الوجه وقل: "يمكن لبطاقات الأرقام أن تأكل بطاقات النقاط الموجودة في هذه الكومة. ولكن لا يمكنها أكل سوى البطاقات التي تطابق عددها."



"لننظر إلى البطاقة الرئيسية في هذه الكومة. ما عدد النقاط الموجودة؟"



"نعم، هناك نقطتان. دعونا نضع هذه البطاقة فوق البطاقة رقم 2 ليتم أكلها!"



يستمر اللعب بينما يتناوب الأطفال على "تغذية" بطاقات الأرقام. تنتهي اللعبة عندما يتم "أكل" جميع البطاقات الموجودة في الكومة!

ملاحظة: يمكنك استخدام أطباق أو سلال أو حاويات أخرى في هذه اللعبة. قم بتسمية الحاويات ببطاقات الأرقام وجعل الأطفال يرتبون بطاقات النقاط في الحاويات الصحيحة ليتم "أكلها".

ما يتعلمه الأطفال:

- يمكنك استخدام لعبة الأرقام الجائعة كتنشيط انتقالي – على سبيل المثال، امنح كل طفل بطاقة نقاط واحدة واجعله يطعمها إلى الرقم المطابق لها قبل مغادرة الطاولة.
- تساعد هذه اللعبة الأطفال على التعرف على الأرقام المكتوبة (رموز الأرقام) والكميات (عدد النقاط).
- يبدأ الأطفال في مرحلة ما قبل المدرسة في فهم كيفية ارتباط الكميات بكلمات الأرقام والأرقام. ادمع تعلم الأطفال من خلال ذكر أسماء الأرقام (مثل "اثنتين"). يساعد ذلك الأطفال على ربط كلمات الأرقام بالأرقام المكتوبة (2) والكميات (2).