



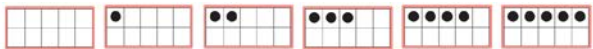
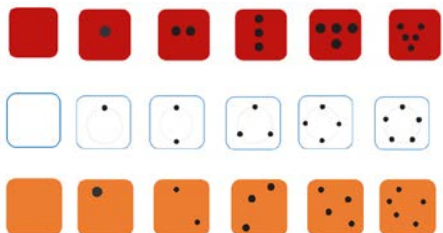
Quem tem o número maior vence!



2-4 jogadores

A partir de 5
anos de idade

5-10 minutos

Materiais:	
Comece com:	Jogos posteriores:
<p>Cartas numeradas de 0 a 5</p>  <p>Cartas amarelas com 0 a 5 pontos</p>  <p>Cartas cor-de-rosa com dez quadradinhos e 0 a 5 pontos</p> 	<p>Adicione mais cartas com 0 a 5 pontos</p>  <p>Adicione mais de 6 cartas</p>

Objetivo do jogo: coletar todas as cartas virando cartas com número maior do que os outros jogadores.

Preparação:

1. Embaralhe as cartas



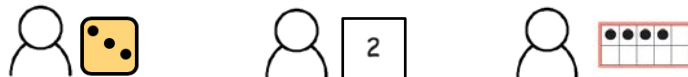
2. Distribua as cartas viradas para baixo em pilhas iguais para cada jogador.
Não olhe para suas cartas agora!



Jogar:

Diga: "Cada um de nós virará a carta de cima da pilha. Quem tiver a carta com o maior número vencerá esta rodada e ficará com todas as cartas. Prontos?"

Cada jogador vira a carta de cima da pilha para todos verem.



Pergunte: "Qual carta tem o número maior? Quem fica com todas as cartas? Como podemos saber?"



Se dois jogadores virarem o mesmo número maior, eles virarão as próximas cartas de cima. Quem tiver o maior número ganhará todas as cartas das duas rodadas.

Os jogadores podem colocar as cartas que eles "ganharem" embaixo das pilhas. Continuem jogando. O jogo termina quando não há mais cartas para virar!

O que as crianças estão aprendendo:

- A comparação de cartas com muitas disposições de quantidade diferentes ajuda as crianças a entender representações numéricas diversas.