



El oso está escondiéndose al lado de la planta.
¿Dónde está el oso?

Where is bear?
Bear is hiding next to the plant.



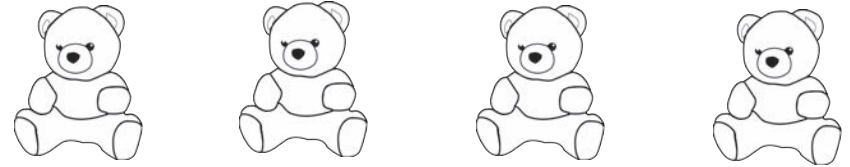
Dear Families: Use words like **behind**, **in front of**, **next to**, **on top of**, **under**, **in** when talking to your child. Hearing and using these words helps children build their knowledge about spatial relationships. These words help build children's early math skills and their ability to follow directions like: "Hang your coat on the hook." You can play a game like this too. Hide something and describe where to find it using spatial words.

Queridas familias: Usar palabras como "detrás de, en frente de, al lado de, encima de, debajo de y adentro de," cuando habla con su hijo/a lo ayuda a construir y desarrollar su conocimiento sobre como relacionarse con los espacios. Estas palabras ayudan a los niños en la temprana edad a construir sus habilidades matemáticas y de seguir direcciones como por ejemplo: "Cuelga tu abrigo sobre el gancho." Juegue escondiendo peluches de animales (o personas) y describa con pistas donde encontrarlo usando palabras relacionadas con el espacio.



El oso está escondiéndose detrás de la puerta.
¿Dónde está el oso?

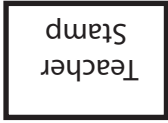
Where is bear?
Bear is hiding behind the door.



Where is bear?
¿Dónde está el oso?

by Kristen Reed & Jessica Young

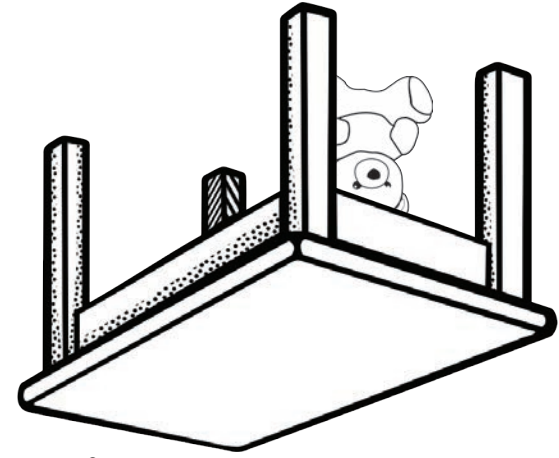
Name/Nombre _____



Hide this mini-book. Draw where you hid it!
 Esconde este mini libro, y después dibuja
 donde lo escondiste.

Where is bear?
 Bear is hiding in the bowl.

¿Dónde está el oso?
 El oso está escondiéndose dentro del tazón.



¿Dónde está el oso?
 El oso está escondiéndose debajo de la mesa.

Where is bear?
 Bear is hiding under the table.

Where is bear?
 Bear is hiding on top of the bookshelf.

¿Dónde está el oso?
 El oso está escondiéndose encima del librero.



