

## Explorar a ordem dos números



1 jogador


A partir de 3  
anos de idade

5-10 minutos

**Materiais:**

**Cartas para usar:**

cartas numeradas de 0 a 5



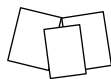
OU cartas com 0 a 5 pontos



**Objetivo do jogo:** a criança coloca as cartas na ordem correta, com ajuda, se necessário.

**Preparação:**

1. Misturar as cartas



2. Entregue as cartas para a criança


Jogar:

Faça perguntas sobre as cartas.



O que você percebeu nas cartas?  
Você está vendo algum número que você conhece?  
Você sabe contar os pontinhos? Quantos pontinhos temos aqui?

Peça à criança para colocar as cartas em ordem de 0 a 5 (da menor à maior). Peça que ela verifique se os números estão na ordem correta.



Variação:

Se as crianças estiverem prontas para um desafio maior, use cartas até o número 10!

O que as crianças estão aprendendo:

- Este jogo pode ajudá-lo a descobrir o nível de dificuldade "ideal" de seu filho para jogos futuros. Se seu filho ainda não estiver pronto para colocar as cartas de 0 a 5 em ordem, use cartas de 1 a 3. Se seu filho conseguir organizar cartas de 0 a 5 facilmente, aumente o número de cartas ou passe para outro jogo.
- Algumas crianças podem precisar de ajuda para contar e entender os números ou o número de pontinhos nas cartas.
- Converse com as crianças sobre a estratégia delas: como elas estão organizando as cartas? Como elas sabem a ordem correta?