

Números com Fome


Jogadores 1-18 : Idades 4+ : 5-10 min

OBJETIVO


Combine as cartas numéricas com as cartas com pontos correspondentes.

CARTAS USADAS

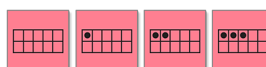
Comece com:



Numerais
0-3



Dados
0-3

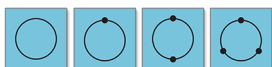


Dez quadrados
0-3

Para jogos mais avançados: use números mais altos e/ou use mais baralhos:



Numerais
4-10



Círculos
0-3



Pontos espalhados
0-3



Pontos ordenados
0-3

COMO JOGAR

1. Organize as cartas numéricas em uma fileira, de 0-3. No início, organize as cartas junto com as crianças. Quando as crianças estiverem prontas, peça-lhes que organizem sozinhas as cartas.




2. Embaralhe as cartas restantes. Coloque as cartas em uma pilha, viradas para cima.

3. Aponte para as cartas numéricas e diga: “Esses números estão com fome!”



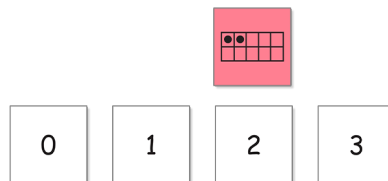
Em seguida, aponte para a pilha de cartas viradas para cima e diga: “As cartas numéricas podem comer as cartas com pontos desta pilha. Mas elas só podem comer as cartas que correspondem ao seu número.”



4. “Vamos ver a primeira carta dessa pilha. Quantos pontos ela tem?”



5. “Sim, tem dois pontos. Vamos colocar esta carta sobre a carta de número 2 que será comida!”



6. A brincadeira continua enquanto as crianças se revezam “alimentando” as cartas numéricas. O jogo termina quando todas as cartas da pilha forem “comidas!”

Observação: Você pode usar pratos, cestas ou outros recipientes neste jogo. Rotule os recipientes com as cartas numéricas e peça às crianças que classifiquem as cartas com pontos nos recipientes corretos para serem “comidas”.

DICAS PARA JOGAR

- Você pode usar o Números com Fome como uma atividade de transição - por exemplo, dê a cada criança uma carta com

pontos e peça que as alimentem com o número correspondente antes de deixar a mesa.

O QUE AS CRIANÇAS APRENDEM

- As crianças podem ser capazes de reconhecer e dizer a quantidade de pontos imediatamente, especialmente para números menores, abaixo de 4. Esta é uma habilidade chamada subitização, e ajuda a fundamentar habilidades matemáticas básicas.
- Neste jogo, as crianças conectam o número de pontos nas cartas aos numerais escritos que representam essas quantidades. Por exemplo, cinco pontos são organizados nas cartas de várias maneiras, mas são todos representados pelo numeral “5”.

TÓPICOS MATEMÁTICOS

Número: contagem e cardinalidade

VÍDEO



Assistir ao vídeo do jogo

Para assistir a um vídeo que mostra como jogar Números com Fome, visualize o código QR pelo aplicativo da câmera ou do leitor de código QR do seu smartphone.