

Jogar um dado (dois números com um dado)



1-4 jogadores

A partir de 3
anos de idade

5-10 minutos

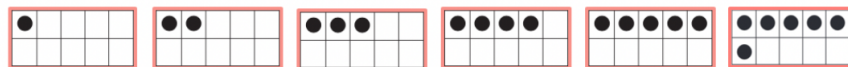
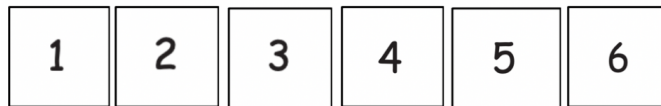
Materiais:

1 dado

Cartas para usar:

um conjunto de 1 a 6 cartas para cada jogador

Observação: distribua diferentes tipos de cartas (numerada e com pontinhos) aos jogadores!



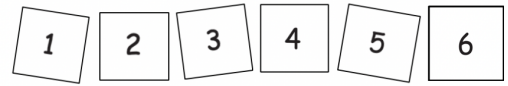
Objetivo do jogo: as crianças combinam os números do dado para virar todas as cartas.

Preparação:

1. Dê um conjunto de 1 a 6 cartas para cada jogador em ordem aleatória.

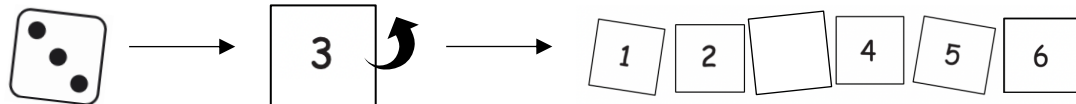
Jogar:

Cada jogador coloca as cartas em ordem de 1 a 6



Quando for sua vez:

Jogue o dado. Vire a carta que corresponde ao número do dado.



Se o número do dado não corresponder a nenhuma das cartas viradas para cima, passe o dado para o próximo jogador. Ou continue jogando até que o número do dado corresponda a uma carta virada para cima.

O jogo terminará quando todos os jogadores virarem todas as cartas!



O que as crianças estão aprendendo:

- Algumas crianças podem combinar a disposição dos pontinhos no dado com as mesmas disposições nos pontinhos das cartas. Essas crianças estão fazendo a correspondência por disposição e quantidade. Se isso acontecer, lembre-se de dizer o nome dos números (por exemplo, "três"). Com a prática, as crianças aprendem a fazer a ligação das quantidades com o nome dos números e os algarismos escritos.
- É possível jogar individualmente, em pares ou em grupos pequenos.
- Escolha jogar de forma competitiva ou cooperativa. Para jogar de forma cooperativa, as crianças podem compartilhar um conjunto de cartas e revezar para jogar o dado e virar as cartas.