


# Ordenar cartas de puntos según su color

Jugadores 1-4    Edades 2+    5-10 min


## OBJETIVO

Ordenar por color las cartas de puntos en varios conjuntos.

## CARTAS QUE SE USAN



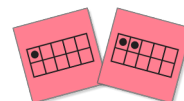
Puntos dispersos  
del 1 al 2



Dados  
del 1 al 2



Puntos ordenados  
del 1 al 2



Cuadrículas de diez  
casillas  
del 1 al 2

## VOCABULARIO

Clasificar  
Igual  
Diferente

## PREGUNTAS

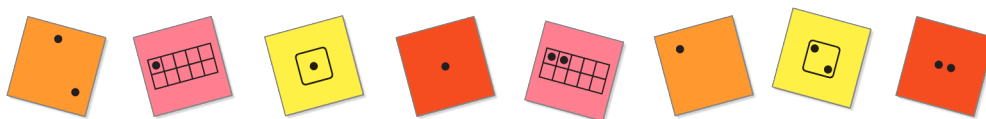
¿Qué observan en estas cartas?  
¿Qué es igual?  
¿Qué es diferente?

## CÓMO SE JUEGA

1. Seleccione y baraje las cartas.



2. Coloque las cartas boca arriba en una mesa o en el suelo.



Pregunte: “¿Qué observan en las cartas?” Los niños pueden observar el color, cómo están dispuestos los puntos en las cartas, cuántos puntos hay o cualquier otra cosa.

3. Cuando estén listos, usted puede comenzar el juego diciendo: "Vamos a ordenar por color. Esta carta es amarilla. Esta carta también es amarilla, así que las pondré en la misma pila. Ahora es su turno".
4. Túrnense para elegir una carta, decir de qué color es, y hacer coincidir el color con otras cartas que vean.



5. Una vez que todas las cartas estén clasificadas por color, túrnense para contar cuántas cartas hay en cada pila de colores.



6. ¡El juego termina cuando se ha contado cada pila!
7. Para extender el juego, devuelva todas las cartas a una pila más grande y pida a los niños que las clasifiquen de acuerdo con el número de puntos que hay en cada carta (una pila de cartas de 1 punto y una pila de cartas de 2 puntos). Luego, entregue a los niños las cartas numéricas "1" y "2" y pídale que etiqueten cada pila con su número.

## LO QUE LOS NIÑOS APRENDEN

- Este juego ayuda a los niños a familiarizarse con las cartas de puntos. Dedique tiempo a hablar con los niños sobre los diferentes atributos o características que observan en las cartas.
- A muchos niños pequeños les encanta clasificar y organizar colecciones de objetos. Este proceso de ordenación, o clasificación, es una práctica importante tanto en Ciencias como en Matemáticas. Agrupar objetos y contar cuántos hay en cada grupo son habilidades que los niños usarán más adelante, cuando recopilen y analicen datos para resolver problemas.

## TEMAS DE MATEMÁTICAS

Recopilación y análisis de datos

Clasificar y Atributos

## VIDEO



### Ver el video del juego

Escanee el código QR con la cámara de su teléfono inteligente o lector de código QR para ver un vídeo que muestra cómo jugar “Ordenar cartas de puntos según su color”.