

¡Alinéalas!

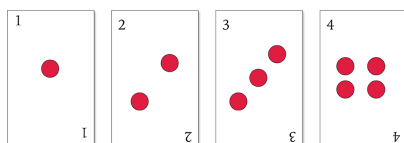
Jugadores 2-4 Edades 4+ 10-15 min

OBJETIVO

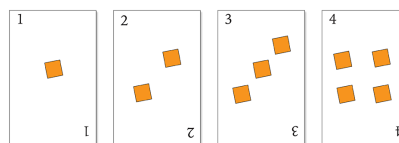
Reemplazar su fila de cartas boca abajo con una fila de cartas boca arriba que estén dispuestas en orden numérico.

CARTAS QUE SE USAN

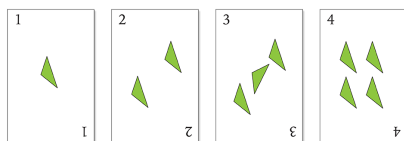
Círculos 1-4



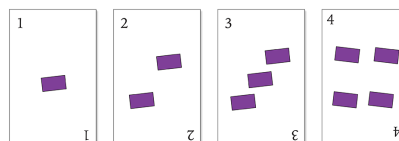
Cuadrados 1-4



Triángulos 1-4



Rectángulos 1-4

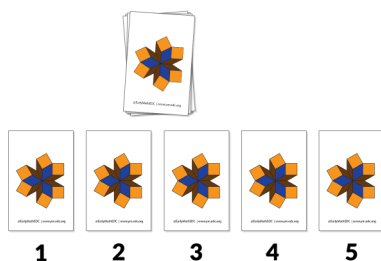


CÓMO SE JUEGA

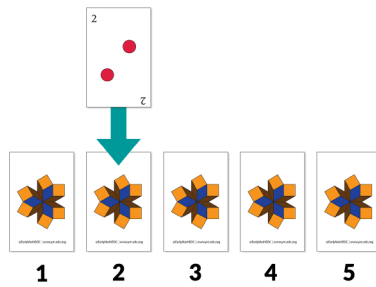
1. Seleccione y barajee las cartas.



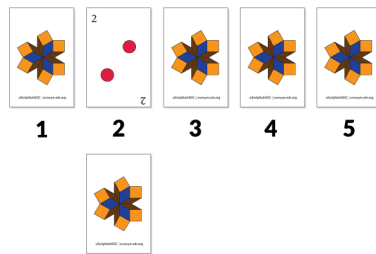
2. Reparta a cada jugador cinco cartas boca abajo en una fila, y coloque el resto de las cartas en el medio, en una pila boca abajo.



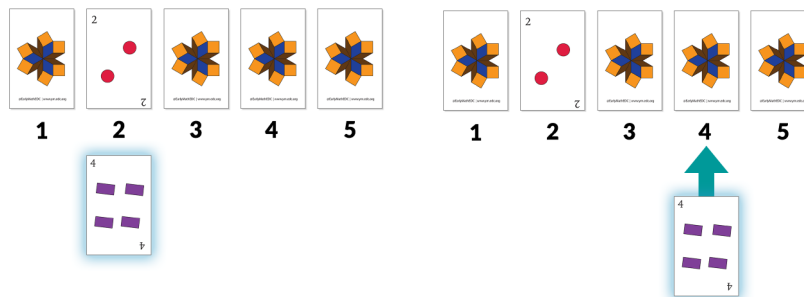
3. Cuando le toque el turno, tome una carta de la pila del medio. Haga coincidir el número de la carta con la carta que se encuentra en la misma posición numérica en su fila de cartas.



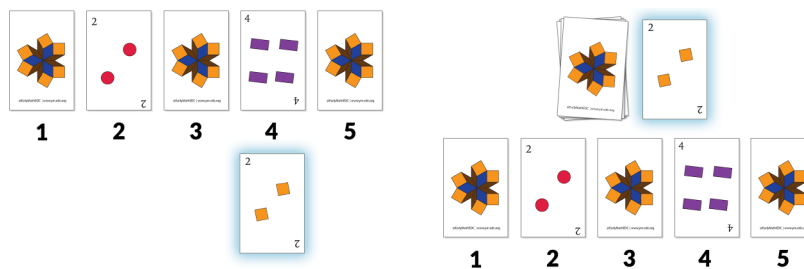
4. Reemplace la carta correspondiente en su fila con la carta de la pila del medio.



5. Voltee la carta que acaba de retirar de su fila. Luego haga coincidir el número de esta carta con la misma posición numérica en su fila de cartas.



6. Si ya ha volteado la carta en la posición correspondiente en su fila, coloque la carta boca arriba en el medio. Ahora le toca el turno al siguiente jugador.



7. El siguiente jugador puede elegir tomar la carta superior de la pila boca arriba en el medio, o la carta superior de la pila boca abajo en el medio.
8. ¡El juego termina cuando un jugador ha volteado todas sus cartas!

CONSEJOS PARA JUGAR

- A veces se pueden colocar muchas cartas boca arriba en un turno y otras veces no. Es importante seguir con el juego, porque nunca se sabe lo que podría salir a continuación.
- Hable sobre qué número espera sacar de la baraja para poder voltear una de las cartas que tiene en la mano. Pregunte a los niños qué número esperan obtener. Preguntas como esta ayudan a los niños a pensar en los números que aún no han volteado.

LO QUE LOS NIÑOS APRENDEN

- En este juego, los niños practican cómo notar el orden de los números. Mientras juegan, ven que el número 1 corresponde a la primera posición, que el 2 corresponde a la segunda posición, y así sucesivamente.

TEMAS DE MATEMÁTICAS

Números: Conteo y Cardinalidad

Figuras y Geometría

VIDEO



Ver el video del juego

Escanee el código QR con la cámara de su teléfono inteligente o lector de código QR para ver un vídeo que muestra cómo jugar “¡Alinéalas!”.