

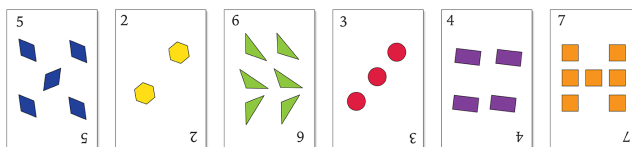
Jugadores 2-5 Edades 4+ 5-10 min

OBJETIVO

Ser la primera persona en notar que dos cartas coinciden, para acumular la mayor cantidad de cartas.

CARTAS QUE SE USAN

Baraja de Cartas de figuras con los comodines retirados



CÓMO SE JUEGA

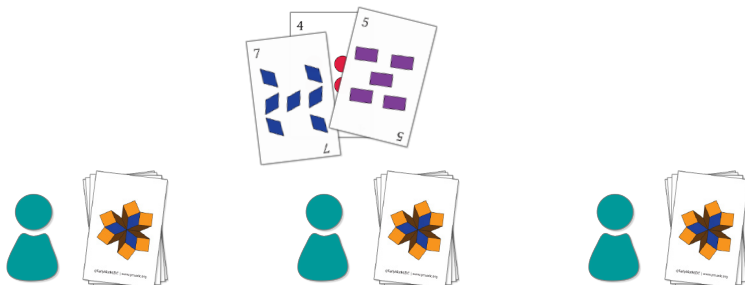
1. Baraje las cartas.



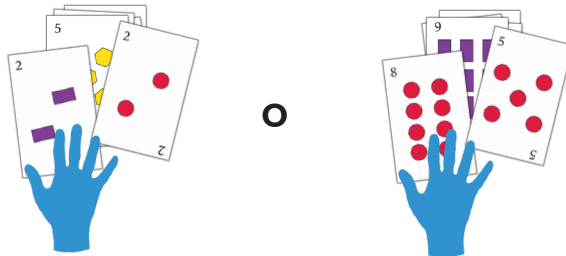
2. Reparta todas las cartas boca abajo en pilas iguales para cada jugador.



3. Los jugadores se turnan para voltear su primera carta y colocarla boca arriba en una pila central, sobre la carta anterior.



- Si dos cartas colocadas consecutivamente en la pila tienen la misma figura o el mismo número, el primer jugador que diga "¡Snap!" y coloque la mano encima de la pila central agarra la pila de cartas y las agrega al final de su propia pila.



- El jugador que acumula todas las cartas gana el juego.

CONSEJOS PARA JUGAR

- En lugar de colocar la mano encima de la pila central, los jugadores pueden aplaudir y decir, "¡Snap!". O también, los jugadores pueden tocar un costado de la mesa y decir, "¡Snap!".
- Si el juego dura demasiado, pueden decidir que el jugador que tenga más cartas es el ganador, o pueden declarar empate y tener una revancha otro día.

LO QUE LOS NIÑOS APRENDEN

- En este juego, los niños practican reconocer los números y las figuras, pero sus cerebros trabajan en mucho más que eso. Deben prestar mucha atención a las cartas que los demás jugadores colocan y mantener mentalmente ambas reglas de coincidencia. A veces, las cartas tendrán el mismo número y, a veces, las cartas serán de la misma figura.
- Los niños practican habilidades tales como tomar turnos, encontrar parejas o coincidencias, llevar la cuenta y contar cartas. Estas habilidades son importantes de por sí, porque les permiten a los niños tener oportunidades adicionales de jugar con cartas.
- Muchos juegos de cartas tienen elementos matemáticos que incluyen el reconocimiento de números, la comparación

de números, la lógica, la estrategia, el cambio de reglas y la clasificación, que valen la pena y pueden extender el aprendizaje de los niños fuera de la escuela. Para la mayoría de los niños, las habilidades de juego requieren tiempo, paciencia y apoyo explícito para desarrollarlas.

TEMAS DE MATEMÁTICAS

Figuras y Geometría

Clasificar y Atributos

VIDEO



Ver el video del juego

Escanee el código QR con la cámara de su teléfono inteligente o lector de código QR para ver un vídeo que muestra cómo jugar “¡Snap!”.