

Contar juntos



Jugadores 1-20 : Edades 2+ : 1-5 min

OBJETIVO

Los niños cuentan el número de objetos en su mano.

MATERIALES

Pequeños contadores, como fichas o figuritas.

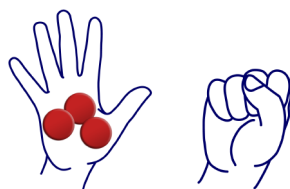


PREGUNTAS


- ¿Cuántas hay en total?
- ¿Cómo lo sabes?
- ¿Puedes mostrarme cómo contaste?
- ¿Sabes cuántas hay, sin contarlas una por una?

CÓMO SE JUEGA

1. Esconda 3 objetos en la mano. Diga a los niños que usted escondió algunos objetos en la mano y que ellos le van a ayudar a contar en voz alta para saber cuántos hay escondidos.



2. Tome un objeto de la mano y colóquelo donde los niños puedan verlo. Cuenten juntos, “uno, dos y tres”.



3. Muestre la mano vacía, y pregunte a los niños cuántas fichas hay en total. Reitere que hay 3 fichas en total.
4. Intente esto con diferentes números de fichas, asegurándose de que los niños cuenten con usted. Jueguen en grupos pequeños y en grupos completos.

LO QUE LOS NIÑOS APRENDEN

- Este es un juego de conteo rápido y simple que incluso los niños muy pequeños pueden jugar. Mientras los niños juegan, observe cómo están sus habilidades para contar. Algunos niños pueden estar simplemente aprendiendo a contar o aprendiéndose las palabras para contar. Otros pueden estar listos para contar números más altos, como cinco o siete. Y a algunos les puede gustar ver a otros contar las fichas antes de jugar ellos mismos. ¡Todas estas son excelentes maneras para que los niños se interesen en contar!
- Cuando los niños etiquetan el tamaño de un conjunto diciendo “tres fichas en total”, están practicando sus habilidades de cardinalidad.

TEMAS DE MATEMÁTICAS

Números: Conteo y Cardinalidad

Números: Operaciones

VIDEO



Ver el video del juego

Escanee el código QR con la cámara de su teléfono inteligente o lector de código QR para ver un vídeo que muestra cómo jugar “Contar juntos”.