

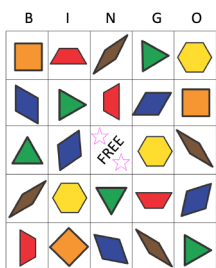
Bingo das Formas

Jogadores 1-4 Idades 3+ 10-15 min


OBJETIVO

Jogadores fazem “Bingo” quando conseguem preencher com fichas uma linha inteira (vertical, horizontal ou diagonal) na cartela do Bingo das Formas.

MATERIAIS



Cartela de Bingo



Blocos geométricos



Saco



Fichas

VOCABULÁRIO

Nomes das formas
Linha
Vertical
Horizontal
Diagonal

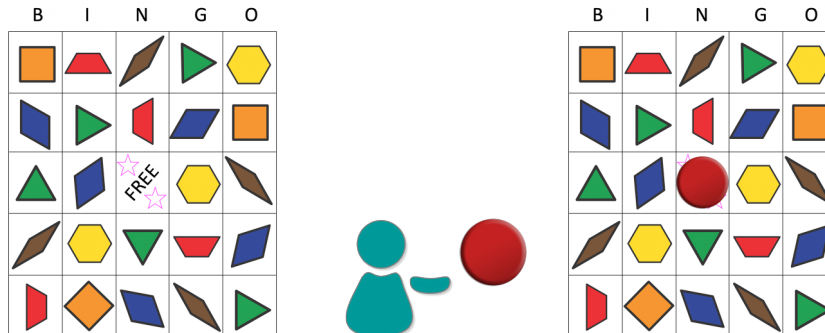
PERGUNTAS

O que você percebe na sua cartela de Bingo?
Que formas você vê?
Como você sabe quando vai jogar Bingo?

COMO JOGAR

1. Distribua uma cartela do Bingo das Formas por jogador.
2. Distribua fichas para cada jogador. Certifique-se de que cada jogador tenha fichas suficientes para cobrir sua cartela de Bingo.

3. Se estiver usando cartelas 5x5, peça a cada jogador que coloque uma ficha no espaço escrito "FREE".

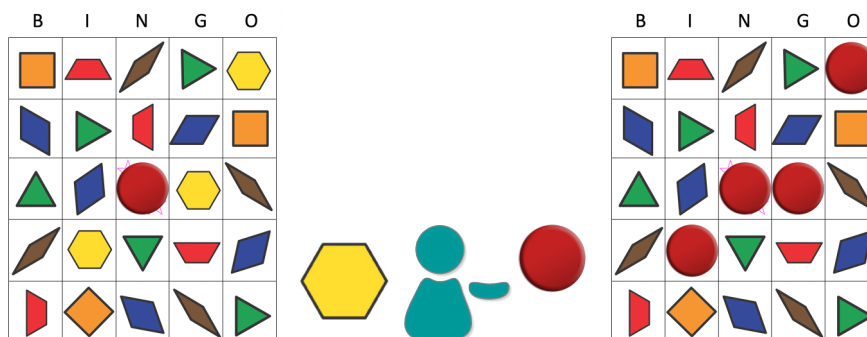


4. Coloque os blocos geométricos em um saco ou cesta.
5. Tire uma forma de dentro do saco.

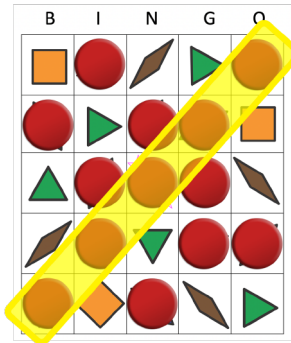


Segure a forma selecionada para que todos possam ver. Peça às crianças que deem um nome à forma.

6. Faça com que cada jogador olhe para a sua cartela do Bingo das Formas e coloque uma ficha em cada quadrado que corresponda à forma selecionada.



7. Continue retirando as formas do saco e peça às crianças que coloquem as fichas nas formas correspondentes em suas cartelas. Quando um jogador tiver formas ou fichas cobrindo uma linha completa (vertical, horizontal ou diagonal) em sua cartela, grita “Bingo!”



8. Faça com que o jogador nomeie todas as formas na linha que fez Bingo e a direção da linha (vertical, horizontal ou diagonal).

DICAS PARA JOGAR

- Você pode usar qualquer coisa como ficha - outras peças do jogo, pequenos pedaços de papel etc.

O QUE AS CRIANÇAS APRENDEM

- Este jogo ajuda as crianças a conectar os nomes das formas, como “hexágono” e “triângulo”, com a aparência das formas.
- Conforme as crianças procuram em suas cartelas de Bingo uma forma específica, elas estão identificando a forma em todas as suas configurações diferentes (por exemplo, ao avesso e giradas). Isso ajuda as crianças a reconhecer que uma forma é uma forma por causa de suas características. Por exemplo, um triângulo é um triângulo porque tem três lados retos, mesmo que esteja de cabeça para baixo!

TÓPICOS MATEMÁTICOS

Formas e geometria

VÍDEO



Assistir ao vídeo do jogo

Para assistir a um vídeo que mostra como jogar Bingo das Formas, leia o código QR pelo aplicativo da câmera ou do leitor de código QR do seu smartphone.